




PROVIDA VARME

Infrarødt varmepanel

350W/550W/750W/950W

GL  BAL



CE

Brukermanual for infrarødt varmepanel

Kjære kunde

Gratulerer med ditt kjøp av varmepanelet-miljøvennlig og økonomisk i energiforbruk. Bruk disse retningslinjene for sikker og økonomisk bruk av enheten.

Retningslinjer under bruk

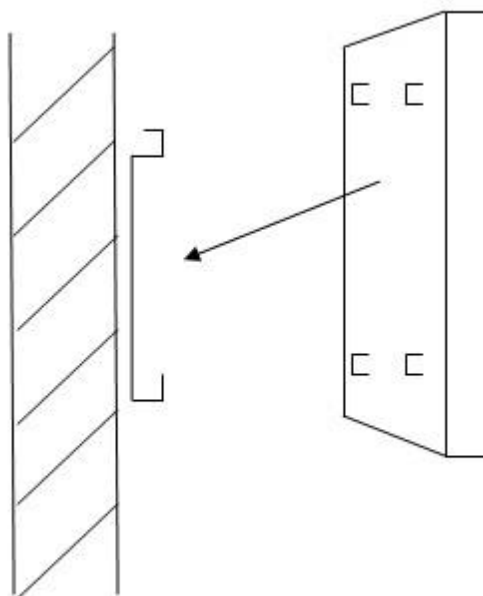
Dette produktet er et strålevarmeelement som ikke virker på grunnlag av konveksjonsprinsippet. Vanligvis flere minutter etter start, kjenner du behagelig varme. Ved første bruk kan det være nødvendig å varme opp først alle kalde overflater (møbler, vegger, tak og gulv). Panelet må stå i drift i flere timer, og i ekstreme tilfeller også i flere dager, før den behagelige følelsen av varme i rommet kommer. Ved oppvarming skal varmen spre seg over hele rommet, og da er det mulig å redusere driftstiden.

Før første bruk

Vennligst les hele manualen og sikkerhetsinstruksjonene. Kontroller også at nettspenningen er i samsvar med spenningen som er angitt på typeskiltet (baksiden av panelet).

Oppstart

Utstyret må festes til veggen eller taket ved hjelp av festebrakettene som medfølger, og deretter må varmeenheten monteres på den. Monteringsbraketter må monteres på veggen eller taket med skruer eller bolter.



Rengjøring og vedlikehold

Når panelet er i bruk blir overflaten varm, så før rengjøring må enheten slås av og bli helt nedkjølt. Under rengjøring bruk en myk klut og litt vaskemiddel. Verken panelet eller det elektriske kan rengjøres med rennende vann eller senkes i vann. Ikke bruk skarpe verktøy for å skrubbe.

Advarsel- temperaturinnstilling

Panelet er ikke utstyrt med temperaturkontrollenhet for overvåking av omgivelsestemperatur. Ikke bruk panelet i små rom hvor mennesker som ikke kan forlate rommet uten hjelp oppholder seg, med mindre de er under oppsyn.

Merk: panelet skal kobles opp mot Eco-Design godkjent termostatløsning.

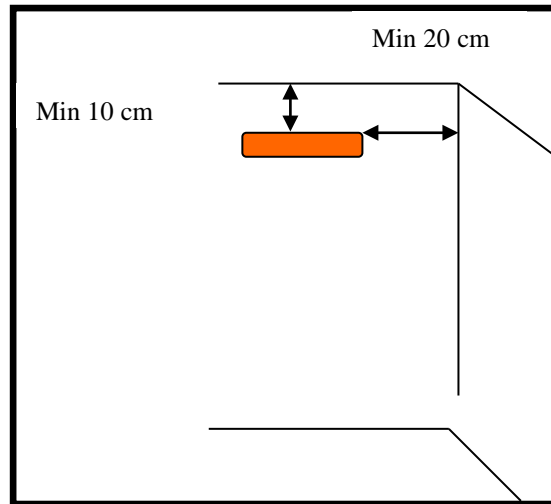
Ikke dekk til panelet

På grunn av høy driftstemperatur må ikke apparatet dekkes til.

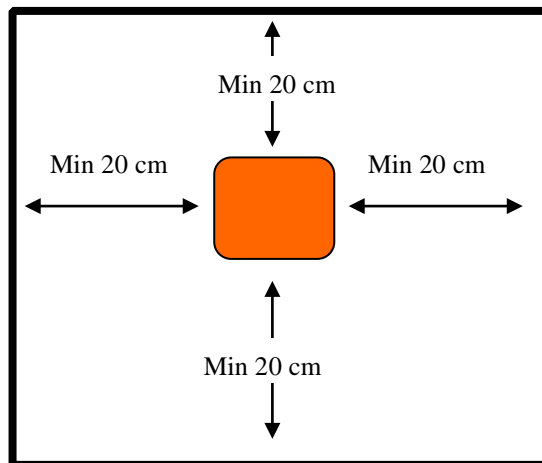


Sikkerhetsinstruksjoner for montering og bruk av varmeenhet

- Ikke monter panelet direkte under en stikkontakt.
- Panelet skal kobles til en jordet stikkontakt.
- Ikke monter panelet i nærheten av badekar, dusj eller vask.
- Koble bare til 230V vekselstrøminntak.
- Ikke senk enheten ned i vann.
- Ikke plasser gjenstander på panelet og ikke dekk til - fare for overoppheting.
- Det er til enhver tid nødvendig å gi tilgang til og mulighet til å slå av enheten ved hjelp av bryter eller termostat.
- Ved direkte tilkobling, koble enheten til koblingsboksen.
- Minste avstand til andre gjenstander må være 50 cm i fronten, 20 cm lateralt og 10 cm fra toppen.



Ved montering i tak er minimumsavstand til vegg 20cm



- Skad ikke fronten av panelet.
- Ved montering bruk brakettene som medfølger.
- Barn kjenner ikke igjen farene forbundet med bruk av elektrisk utstyr. La derfor ikke barn være uten tilsyn i nærheten av elektrisk utstyr. For små barn bør enheten plasseres på et sted som er helt utilgjengelig for dem.
- **Prøv ikke å reparere panelet selv. Strømkabelen skal ikke byttes av bruker. Reparasjoner må utføres av forhandler eller en kvalifisert elektriker.**
- **Ved montering av panelet i fuktige rom skal følges etter lovgivning.**

Montering

På grunn av vekten på panelet må det sørges for at veggen eller taket der den skal monteres tåler en vekt på minst dobbelt av panelets vekt.

Elektrisk forbindelse

Ved montering av panelet skal den kobles til 230V vekselstrøminntak direkte eller ved hjelp av termostat. Dette må utføres av en kvalifisert elektriker.

Garanti

Det er to års garanti på produktet og 5 års reklamasjon fra fakturert dato. Ta godt vare på faktura da dette er bevis for kjøp og garantien. Om feil oppdages under garanti eller reklamasjonsperioden skal dette repareres gratis. Om produktet kan repareres eller må erstattes er dette opp til forhandler.

For at garantien skal gjelde må produktet brukes og vedlikeholdes ifølge manualen. Om produktet er brukt feil eller ikke vedlikeholdt gjelder ikke garantien.

Garantien gjelder ikke vanlig slitasje og defekter som følger av bruksfeil, luftfuktighet eller

Modell	Global 350W	Global 550W	Global 750W	Global 950W
Spenning	230 V	230 V	230 V	230 V
IP-grad	44	44	44	44
Beskyttelsesklasse	1	1	1	1
Effekt	350W	550W	750W	950W
Mål	59,2 x 59,2x 3 cm	90 x 60 x 3 cm	115 x 60 x3 cm	115 x 75 x 3 cm
Vekt	5 kg	8 kg	11 kg	16 kg
Overflatetemperatur	Maks 105 ° C	Maks 105 ° C	Maks 105 ° C	Maks 105 ° C

Avhending

Dette symbolet indikerer at produktet er et elektrisk apparat og skal ikke avhendes med vanlig avfall.



Lever produktet gratis til butikken eller nærmeste gjenvinningsstasjon.

Kundeservice

- Reparasjoner må gjøres av en autoriserte elektriker.
- Kontakt forhandler eller en elektriker.
- Uriktige reparasjoner kan føre til fare ved bruk.
- Garantien dekker ikke skader som et resultat av forandring, ulykker, bruksfeil, forsømmelse eller dårlig vedlikehold.
- I tråd med våre retningslinjer for kontinuerlig produktutvikling forbeholder vi oss retten til å endre produkt- og dokumentasjonsspesifikasjonene uten varsel.



PROVIDA VARME

Narverødveien 40, 3113 Tønsberg - Tlf: 40 10 57 00

mail: info@providavarme.no - web: providavarme.no - webshop: providavarmeshop.no